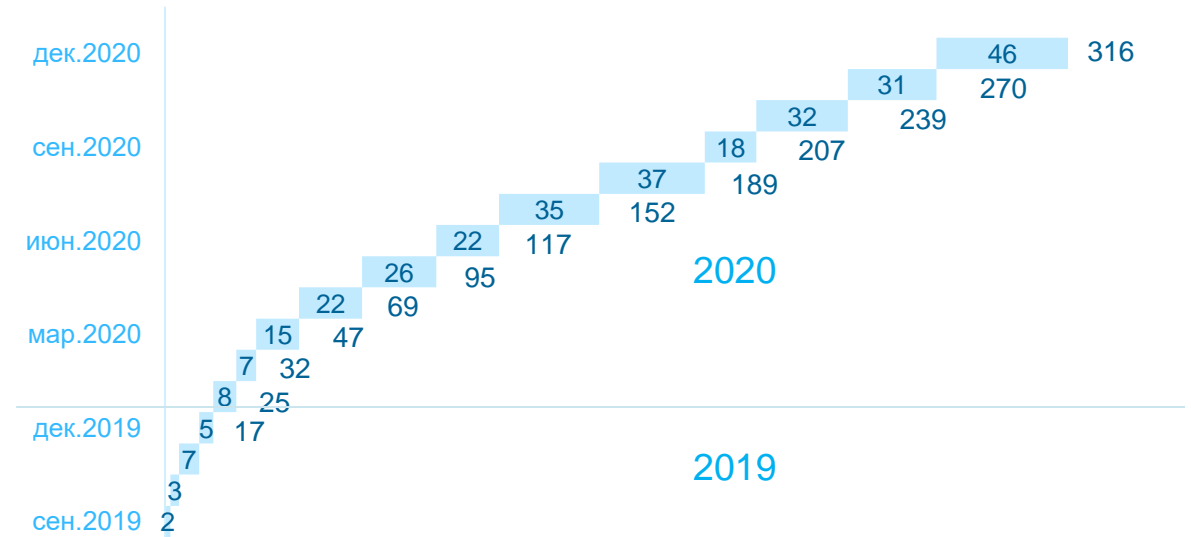
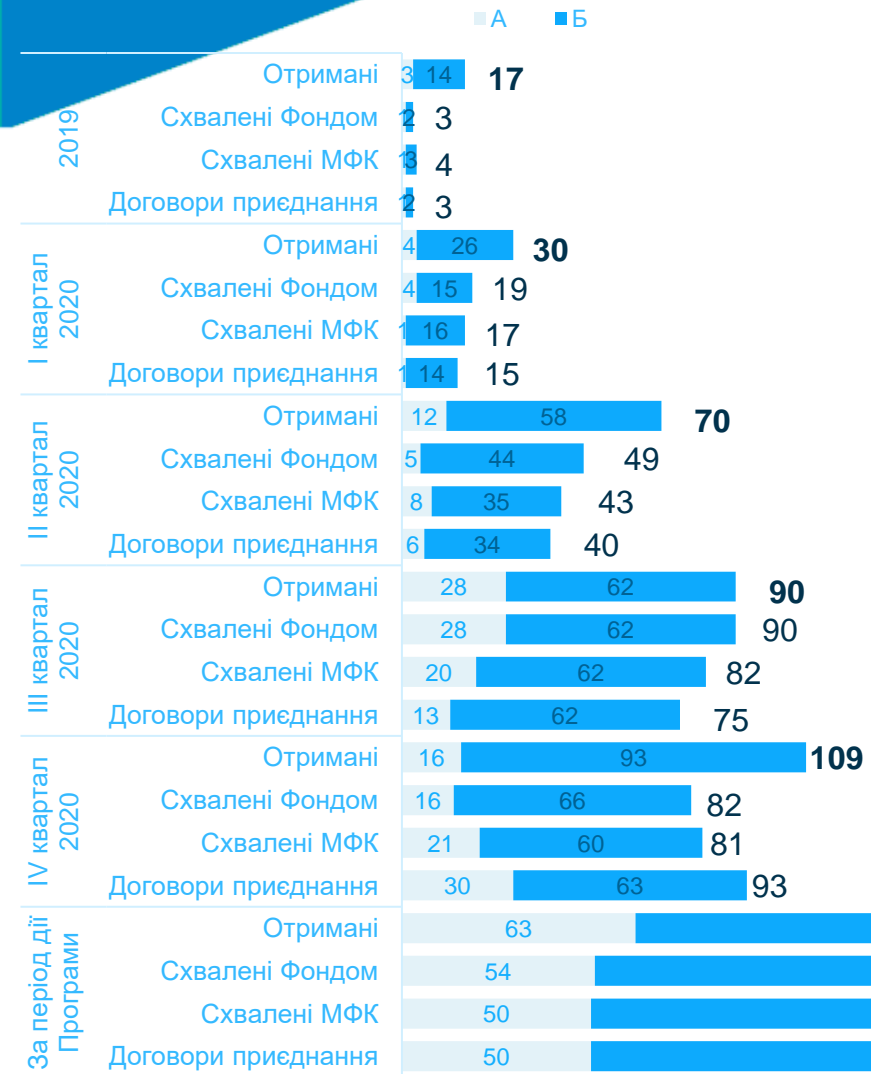


Детальна інформація щодо здійснення грантової діяльності за Програмою «ЕНЕРГОДІМ»

станом на 31.12.2020



Отримані заявки на участь у Програмі «Енергодім» станом на 31.12.2020



Загальна інформація по проектах 2019-2020 (згідно з описами проектів)

Показник	Всього	А	Б
Кількість Заявок на участь	316	63	253
Кількість проектів в роботі (приєднаних до грантового договору та не завершених)	225	50	175
Кількість домогосподарств	27 067	6 291	20 776
Загальна опалювальна площа будинків, тис.м ²	1 886	446	1 440
Попередня вартість проектів, млн.грн.	2 192	101	2 091
Економія енергії після впровадження, тис. кВт*год/рік	139 386	18 110	121 276
Економія комунальних витрат на рік, млн.грн.	174,5	20,5	154,0
Середня вартість проекту (згідно з описами проектів), тис.грн.	7 185,57	1 599,38	8 435,97
Середня економія енергії, тис.кВт*год/рік/1 проект	446,8	292,1	485,1
Середня економія комунальних витрат, тис.грн./1 проект	559,2	330,5	615,9
Середня кількість домогосподарств на 1 проект	86,8	101,5	83,1
Середня вартість проектів (згідно з описами проектів), тис.грн./1 домогосподарство	82,8	15,8	103,1
Середня економія енергії, тис.кВт*год/рік/1 домогосподарство	5,1	2,9	5,8
Середня економія комунальних витрат на рік, тис.грн./1 домогосподарство	6,4	3,3	7,4
Середня вартість енергомодернізації 1 м ² опалювальної площі житлового будинку, грн./1м ²	1 188,95	222,53	1 488,02
Середня опалювальна площа житлового будинку на 1 проект, м ²	8 380,51	8 912,38	8 228,55
Середня опалювальна площа на одне домогосподарство, м ²	69,66	70,83	69,31

Ключові результати (станом на 31 грудня 2020 року)

316 – отримані Проекти
63 — Пакет «Легкий»
253 — Пакет «Комплексний»

243 – схвалені Фондом проекти
54 — Пакет «Легкий»
189 — Пакет «Комплексний»

226 – схвалені МФК проекти
50 — Пакет «Легкий»
176 — Пакет «Комплексний»



Вартість поданих проектів -
2 млрд 192 млн грн.



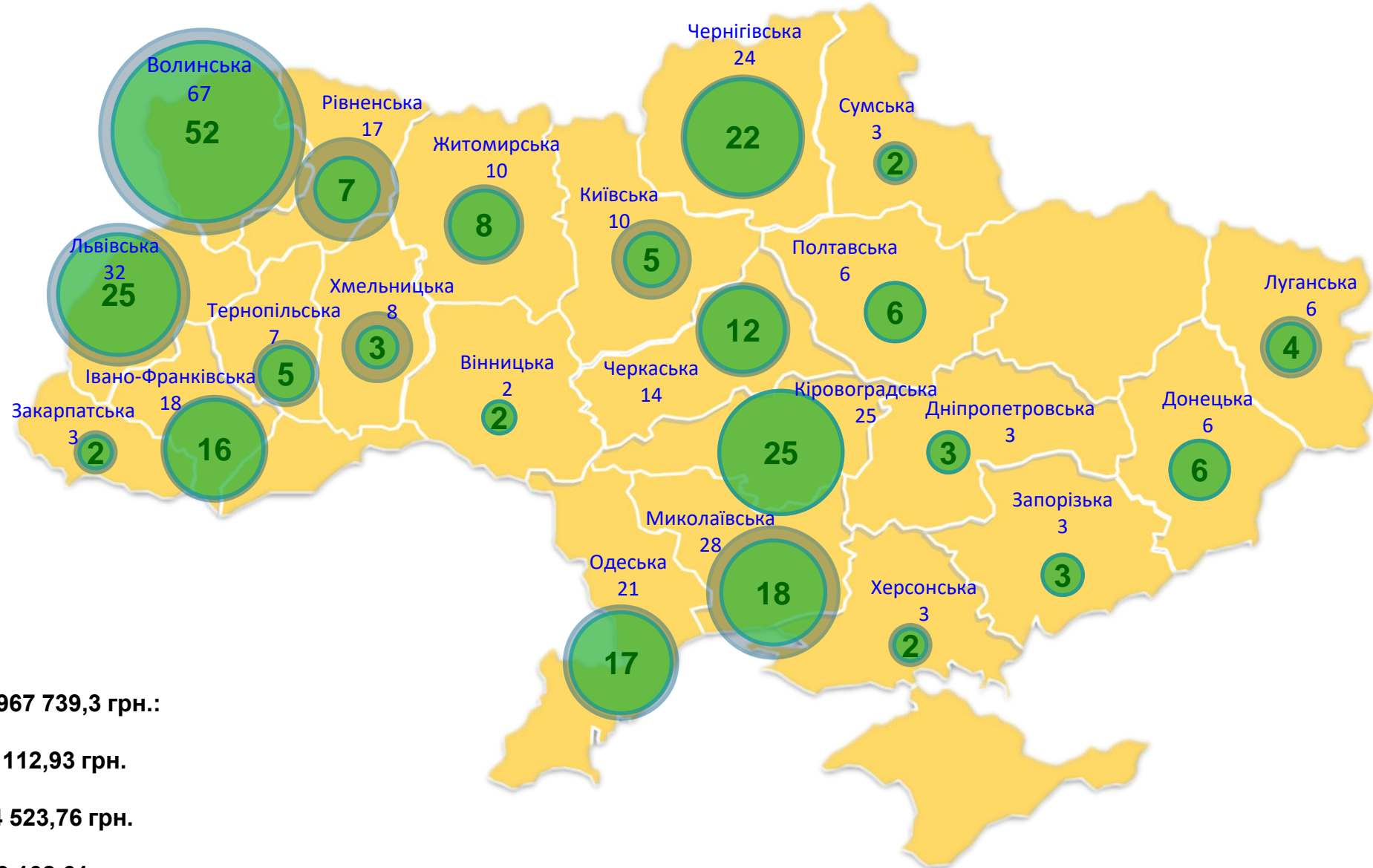
Очікувана сума грантів -
1 млрд 513 млн грн.

Сума виплачених Грантів – **4 967 739,3 грн.:**

I траншів – **1 564 112,93 грн.**

II траншів – **1 094 523,76 грн.**

III траншів – **2 309 102,61 грн.**



Рівненська

Заявки
отримані 17/ схвалені 7
106,8 млн.грн./22,5 млн.грн.
I транш 66,2 тис.грн.
II транш 0 тис.грн.
III транш 0 тис.грн.

Житомирська

Заявки
отримані 10/ схвалені 8
74 млн.грн./52,1 млн.грн.
I транш 50,6 тис.грн.
II транш 110,8 тис.грн.
III транш 0 тис.грн.

Київська

Заявки
отримані 10/ схвалені 5
90,4 млн.грн./20,9 млн.грн.
I транш 38,9 тис.грн.
II транш 18,5 тис.грн.
III транш 0 тис.грн.

Черкаська

Заявки
отримані 14/ схвалені 12
81,7 млн.грн./61,7 млн.грн.
I транш 95,6 тис.грн.
II транш 14,8 тис.грн.
III транш 0 тис.грн.

Чернігівська

Заявки
отримані 24/ схвалені 22
137,3 млн.грн./110 млн.грн.
I транш 126 тис.грн.
II транш 292,9 тис.грн.
III транш 0 тис.грн.

Сумська

Заявки
отримані 3/ схвалені 2
31 млн.грн./24,1 млн.грн.
I транш 22,8 тис.грн.
II транш 0 тис.грн.
III транш 0 тис.грн.

Полтавська

Заявки
отримані 6/ схвалені 6
23,4 млн.грн./23,4 млн.грн.
I транш 24,2 тис.грн.
II транш 17,6 тис.грн.
III транш 197,2 тис.грн.

Харківська

Заявки
отримані 0/ схвалені 0
0 млн.грн./0 млн.грн.
I транш 0 тис.грн.
II транш 0 тис.грн.
III транш 0 тис.грн.

Волинська

Заявки
отримані 67/ схвалені 52
492,6 млн.грн./363 млн.грн.
I транш 352,4 тис.грн.
II транш 48,4 тис.грн.
III транш 0 тис.грн.

Львівська

Заявки
отримані 32/ схвалені 25
238,4 млн.грн./176,2 млн.грн.
I транш 99,4 тис.грн.
II транш 270,2 тис.грн.
III транш 0,0 тис.грн.
Завершених проектів 0

Тернопільська

Заявки
отримані 7/ схвалені 5
32,8 млн.грн./24,7 млн.грн.
I транш 27 тис.грн.
II транш 18,5 тис.грн.
III транш 1200,4 тис.грн.

Донецька

Заявки
отримані 6/ схвалені 6
41,9 млн.грн./41,9 млн.грн.
I транш 41,3 тис.грн.
II транш 0 тис.грн.
III транш 0 тис.грн.

Луганська

Заявки
отримані 6/ схвалені 4
14,5 млн.грн./12,2 млн.грн.
I транш 14 тис.грн.
II транш 0 тис.грн.
III транш 0 тис.грн.

Запорізька

Заявки
отримані 3/ схвалені 3
24 млн.грн./24 млн.грн.
I транш 6,7 тис.грн.
II транш 0 тис.грн.
III транш 0 тис.грн.

Кіровоградська

Заявки
отримані 25/ схвалені 25
244 млн.грн./244 млн.грн.
I транш 150,5 тис.грн.
II транш 0 тис.грн.
III транш 0 тис.грн.

Дніпропетровська

Заявки
отримані 3/ схвалені 3
39,6 млн.грн./39,6 млн.грн.
I транш 21 тис.грн.
II транш 0 тис.грн.
III транш 0 тис.грн.

Закарпатська

Заявки
отримані 3/ схвалені 2
15 млн.грн./8,4 млн.грн.
I транш 17,5 тис.грн.
II транш 0 тис.грн.
III транш 0 тис.грн.

І-Франківська

Заявки
отримані 18/ схвалені 16
138 млн.грн./128,1 млн.грн.
I транш 112,9 тис.грн.
II транш 29,5 тис.грн.
III транш 0 тис.грн.

Чернівецька

Заявки
отримані 0/ схвалені 0
0 млн.грн./0 млн.грн.
I транш 0 тис.грн.
II транш 0 тис.грн.
III транш 0 тис.грн.

Хмельницька

Заявки
отримані 8/ схвалені 3
98,2 млн.грн./44 млн.грн.
I транш 22,4 тис.грн.
II транш 0 тис.грн.
III транш 0 тис.грн.

Вінницька

Заявки
отримані 2/ схвалені 2
7,9 млн.грн./7,9 млн.грн.
I транш 12,3 тис.грн.
II транш 0 тис.грн.
III транш 0 тис.грн.

Одеська

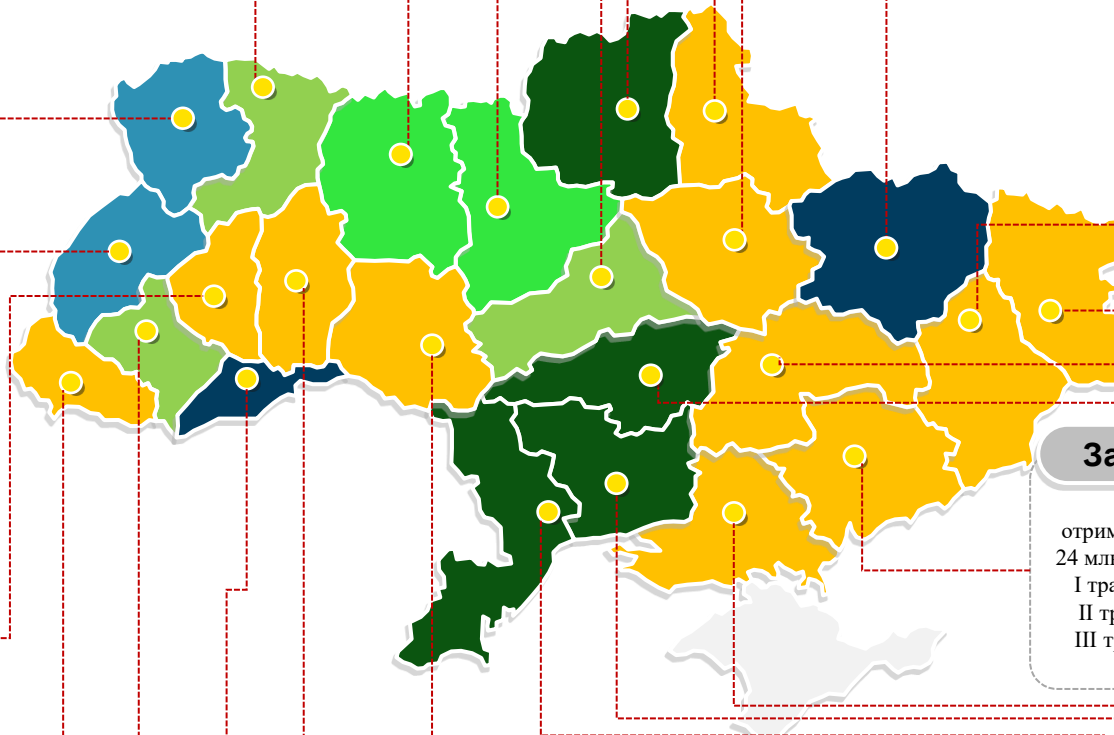
Заявки
отримані 21/ схвалені 17
97,9 млн.грн./72,7 млн.грн.
I транш 107,1 тис.грн.
II транш 123,7 тис.грн.
III транш 911,5 тис.грн.
Завершених проектів 1

Миколаївська

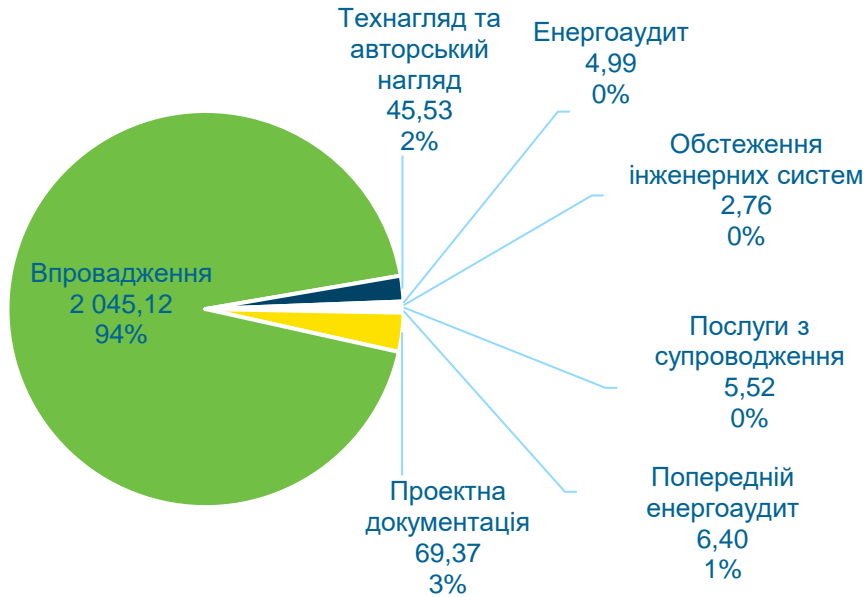
Заявки
отримані 28/ схвалені 18
144,3 млн.грн./97,5 млн.грн.
I транш 141,3 тис.грн.
II транш 149,6 тис.грн.
III транш 0 тис.грн.

Херсонська

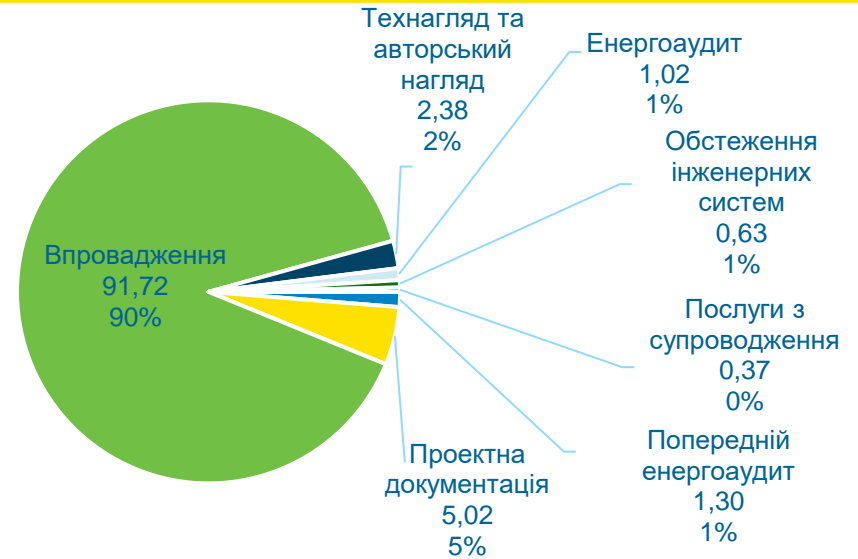
Заявки
отримані 3/ схвалені 2
5,3 млн.грн./3,4 млн.грн.
I транш 14,4 тис.грн.
II транш 0 тис.грн.
III транш 0 тис.грн.



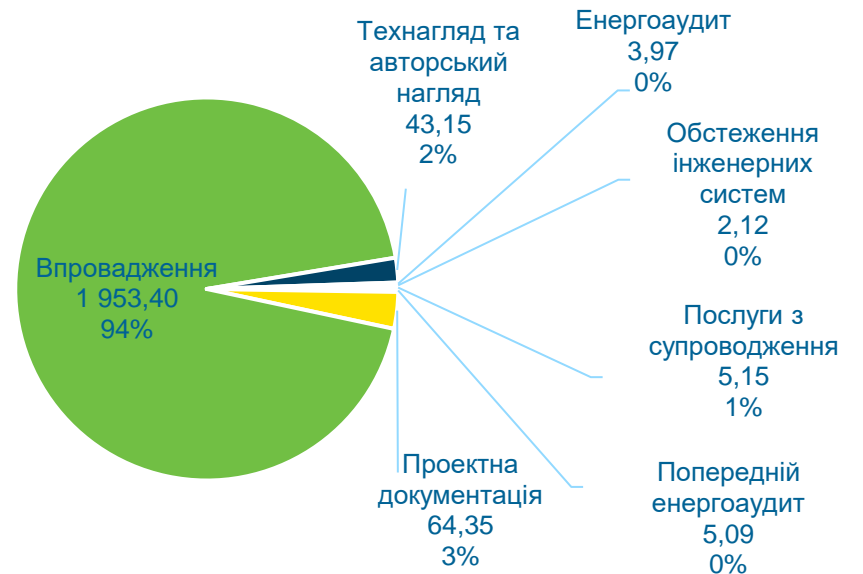
Всі проекти



Проекти «А»



Проекти «Б»



Середня вартість проектів на 1 домогосподарство згідно з описами проектів, грн.

77 182

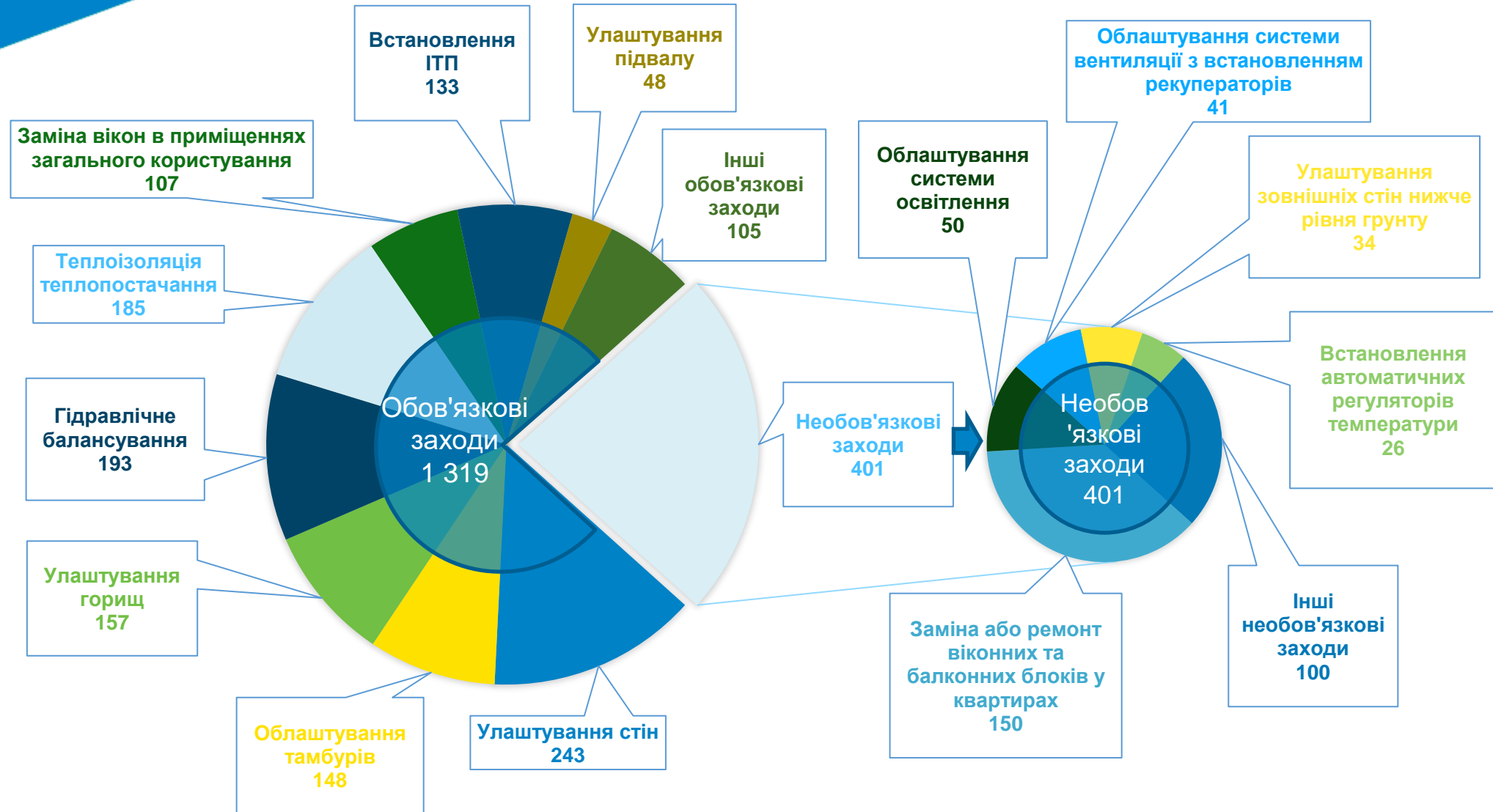
- за проектом «А»

15 695

- за проектом «Б»

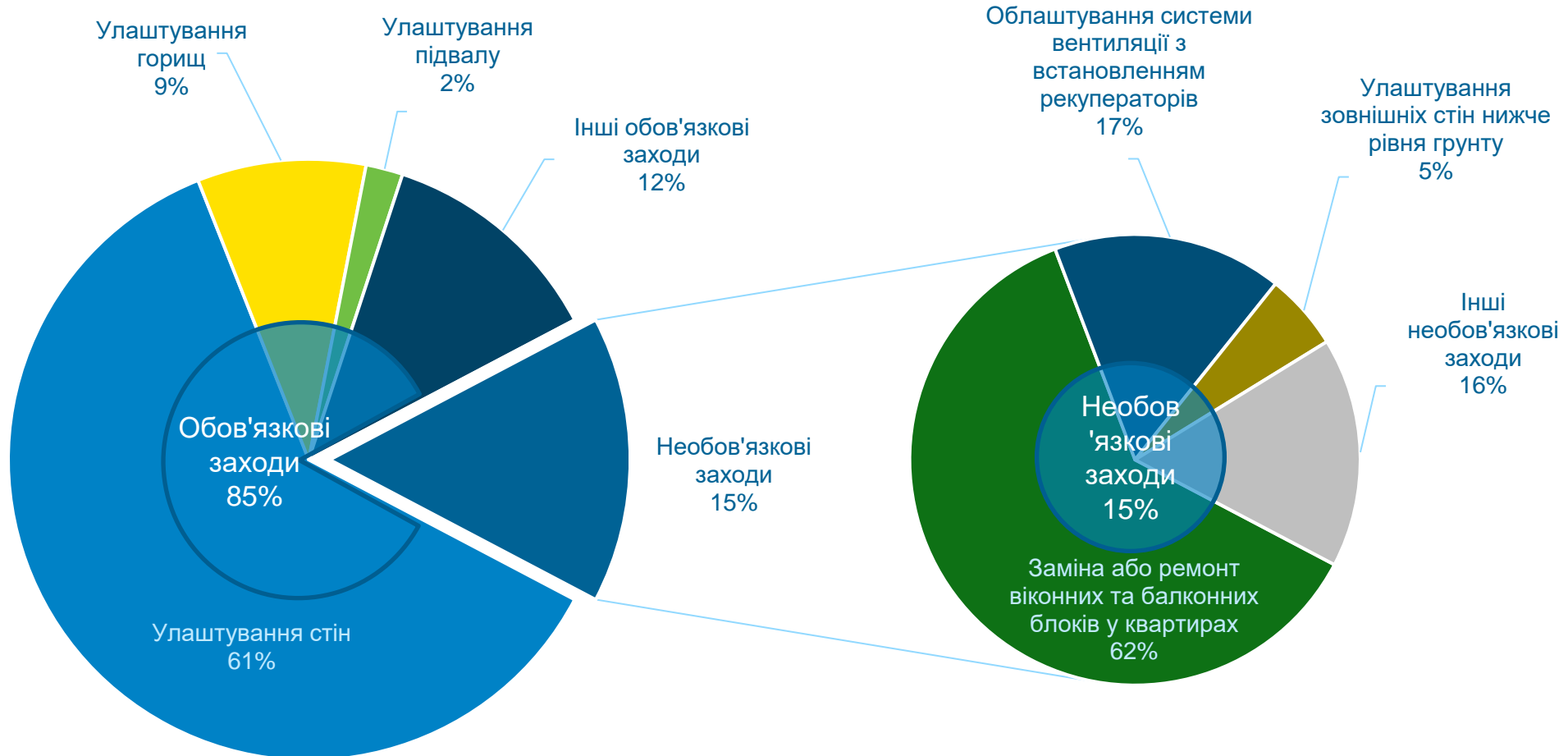
95 668

Заходи енергоефективності за проектами отриманими станом на 31.12.2020 (кількість обраних заходів)



Структура вартості впровадження заходів з енергоефективності за проектами отриманими станом на 31.12.2020

Вартість впровадження
2 032, млн.грн.



Очікувана економія енергії від впровадження заходів з енергоефективності за отриманими проектами (32%)

